


Paigaldusjuhend

Ventilatsiooni läbiviik HV15x15

Järgi järgnevaid juhiseid






1 Ventilatsiooni läbiviik koos õhutiheda tihendiga ja üleminekuadapteriga.



2a 2b Leia koht läbiviigu jaoks ja märgi ruut 200x200 mm.



3 Lõika ruut läbiviigu jaoks mõõduga 200x200 mm.



4 Eemalda mustus ja niiskus aluskattelt parema nakkuvuse saavutamiseks.




5 Tõmba tihend ümber läbiviigu ja kinnita üleminekuadapter.



6 Paigalda ventilatsiooniläbiviik roovile.



7a 7b Eemalda liimi kaitsekile ja suru vastu aluskate nii, et ei jääks õhumulle.



8 Paigalda katusekivid ümber läbiviigu ja läbiviik on valmis ventilatsiooniga ühendamiseks.